



ФЕДЕРАЛЬНАЯ СЛУЖБА
ГОСУДАРСТВЕННОЙ СТАТИСТИКИ

Оперативные данные по индексу потребительских цен в Ленинградской области



за октябрь 2023 года



ФЕДЕРАЛЬНАЯ СЛУЖБА
ГОСУДАРСТВЕННОЙ СТАТИСТИКИ

Оперативные данные по ИПЦ

за октябрь 2023 года

- 01** ИНДЕКСЫ ПОТРЕБИТЕЛЬСКИХ ЦЕН В %
К ПРЕДЫДУЩЕМУ МЕСЯЦУ
- 02** ИЗМЕНЕНИЕ СРЕДНИХ ПОТРЕБИТЕЛЬСКИХ
ЦЕН В % К ПРЕДЫДУЩЕМУ МЕСЯЦУ
- 03** ИНДЕКСЫ ПОТРЕБИТЕЛЬСКИХ ЦЕН И
ИЗМЕНЕНИЕ СРЕДНИХ ПОТРЕБИТЕЛЬСКИХ
ЦЕН В % К ДЕКАБРЮ ПРЕДЫДУЩЕГО ГОДА

* Ежемесячные данные оперативной статистики





ИНДЕКСЫ ПОТРЕБИТЕЛЬСКИХ ЦЕН В ЛЕНИНГРАДСКОЙ ОБЛАСТИ

ОКТАБРЬ 2023 Г. В % К ПРЕДЫДУЩЕМУ МЕСЯЦУ



Продовольственные товары

100,9



Непродовольственные товары

100,2



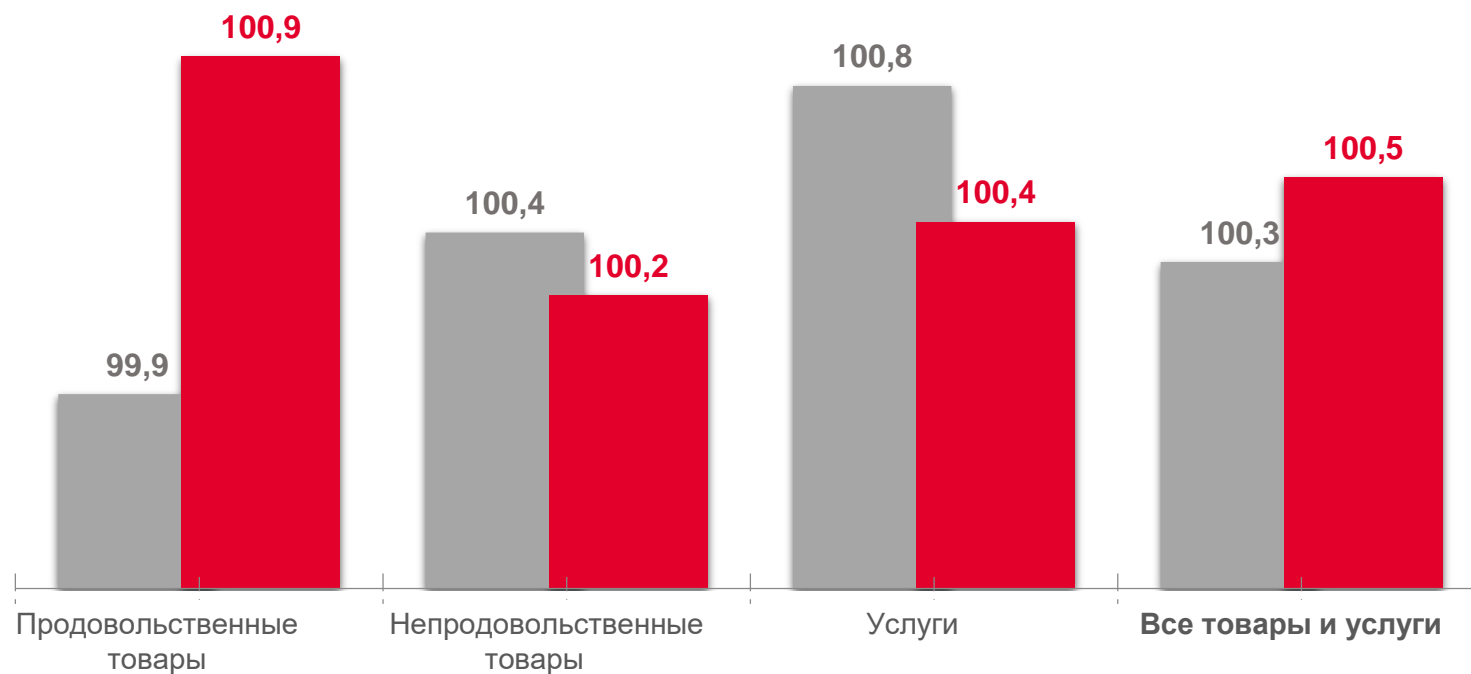
Услуги

100,4



Все товары и услуги

100,5



■ Октябрь 2022 г. к сентябрю 2022 г. ■ Октябрь 2023 г. к сентябрю 2023 г.

ОПЕРАТИВНЫЕ ДАННЫЕ ПО ЛЕНИНГРАДСКОЙ ОБЛАСТИ

ОКТАБРЬ 2023 Г. В % К ПРЕДЫДУЩЕМУ МЕСЯЦУ



ИЗМЕНЕНИЕ СРЕДНИХ ПОТРЕБИТЕЛЬСКИХ ЦЕН

Продовольственные товары

 Помидоры **28,8 % ▲**


 Чеснок **7,7 % ▲**

 Картофель **16,2 % ▼**

 Огурцы свежие **10,4 % ▼**

Непродовольственные товары


 Цемент **24,2 % ▲**

 Термометр медицинский
безртутный (галинстановый) **9,1 % ▲**

 Наушники беспроводные **6,5 % ▼**

 Доска обрезная **3,5 % ▼**

Услуги

 Авиаперелеты **26,2 % ▲**

 Услуги химчисток **8,4 % ▲**

 Санаторно-оздоровительные услуги **5,8 % ▼**

 Услуги в сфере зарубежного туризма **4,5 % ▼**

▲ Наибольший рост

▼ Наибольшее снижение

ОПЕРАТИВНЫЕ ДАННЫЕ ПО ЛЕНИНГРАДСКОЙ ОБЛАСТИ

ОКТАБРЬ 2023 Г. В % К ДЕКАБРЮ ПРЕДЫДУЩЕГО ГОДА



ИНДЕКСЫ ПОТРЕБИТЕЛЬСКИХ ЦЕН



ИЗМЕНЕНИЕ СРЕДНИХ ПОТРЕБИТЕЛЬСКИХ ЦЕН

Продовольственные товары



Непродовольственные товары



Услуги



▲ Наибольший рост

▼ Наибольшее снижение